



ТЕРРИТОРИАЛЬНЫЙ ОРГАН ФЕДЕРАЛЬНОЙ СЛУЖБЫ
ГОСУДАРСТВЕННОЙ СТАТИСТИКИ
ПО РОСТОВСКОЙ ОБЛАСТИ

Состояние животноводства Ростовской области



2021 год



ФЕДЕРАЛЬНАЯ СЛУЖБА
ГОСУДАРСТВЕННОЙ СТАТИСТИКИ

Состояние животноводства

Ростовской области

2021 год

01 ПОГОЛОВЬЕ СЕЛЬСКОХОЗЯЙСТВЕННЫХ
ЖИВОТНЫХ

02 ПРОИЗВОДСТВО ПРОДУКЦИИ
ЖИВОТНОВОДСТВА





ПОГОЛОВЬЕ КРУПНОГО РОГАТОГО СКОТА В ХОЗЯЙСТВАХ ВСЕХ КАТЕГОРИЙ

ПО СОСТОЯНИЮ НА 1 ЯНВАРЯ 2022 ГОДА

Поголовье КРС



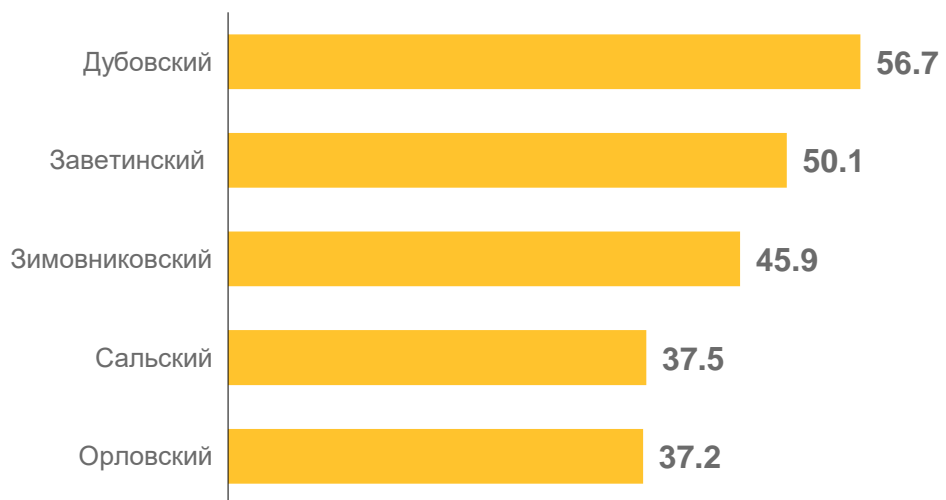
625,0

тысяч голов

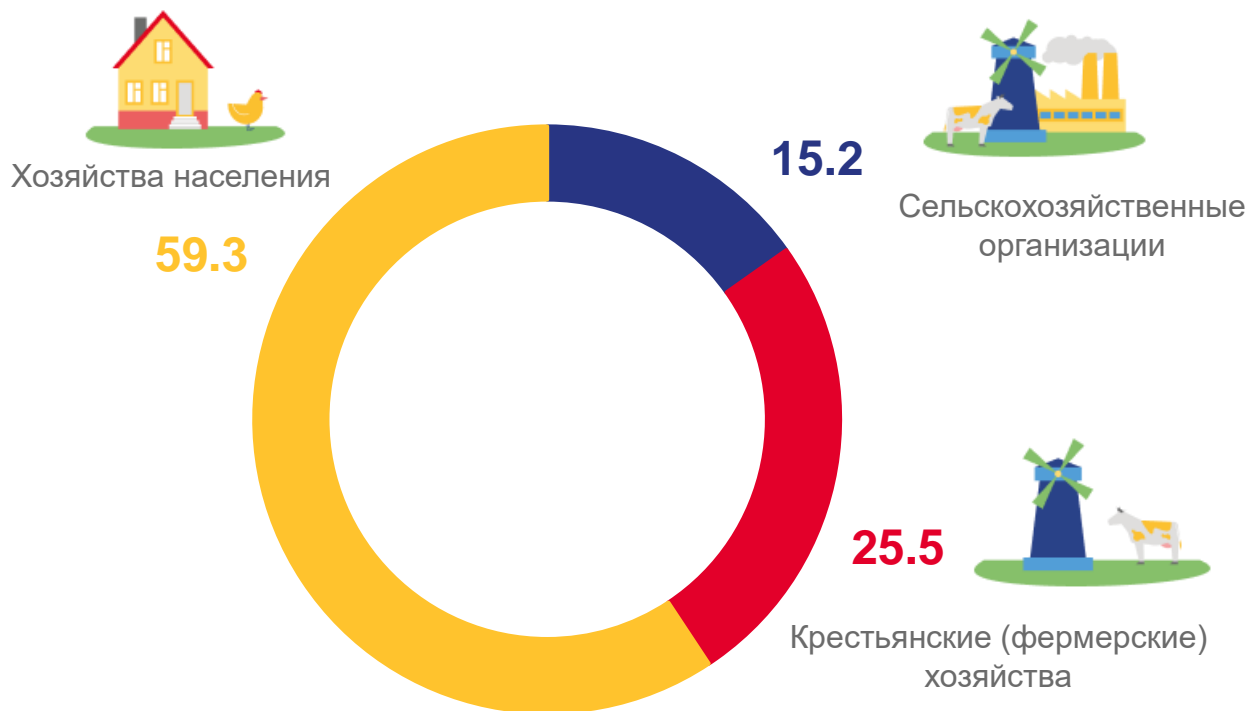
100,6 %

в % к 1 января 2021 г.

Топ 5 муниципальных районов, содержащих поголовье КРС в хозяйствах всех категорий, тыс. голов



Институциональная структура сельхозпроизводителей, содержащих поголовье свиней, в % от хозяйств всех категорий





ПОГОЛОВЬЕ СВИНЕЙ В ХОЗЯЙСТВАХ ВСЕХ КАТЕГОРИЙ

ПО СОСТОЯНИЮ НА 1 ЯНВАРЯ 2022 ГОДА

Поголовье Свиной



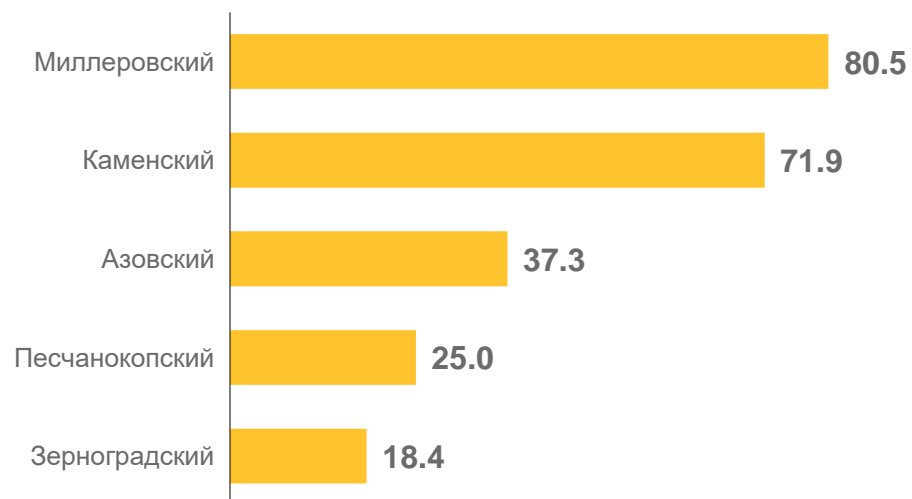
331,9

тысяч голов

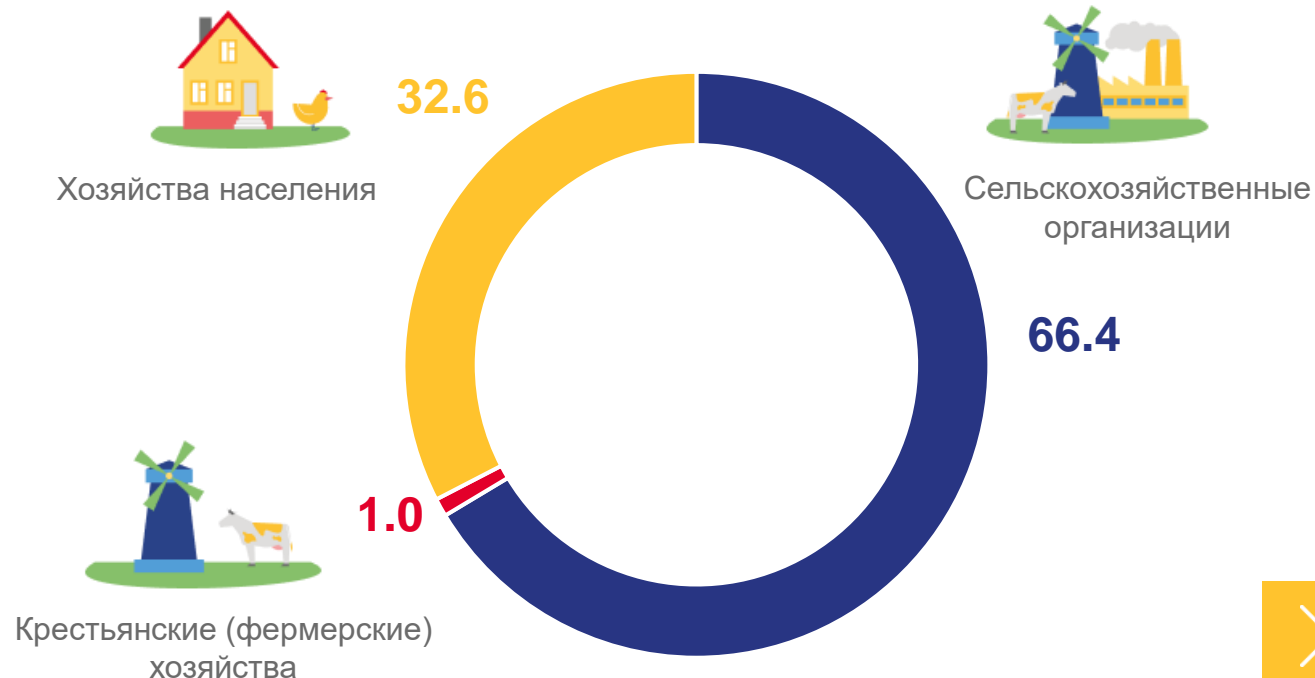
98,2 %

в % к 1 января 2021 г.

Топ 5 муниципальных районов, содержащих поголовье свиней в хозяйствах всех категорий, тыс. голов



Институциональная структура сельхозпроизводителей, содержащих поголовье свиней, в % от хозяйств всех категорий





ПОГОЛОВЬЕ ОВЕЦ И КОЗ В ХОЗЯЙСТВАХ ВСЕХ КАТЕГОРИЙ

ПО СОСТОЯНИЮ НА 1 ЯНВАРЯ 2022 ГОДА

Поголовье Овец и Коз



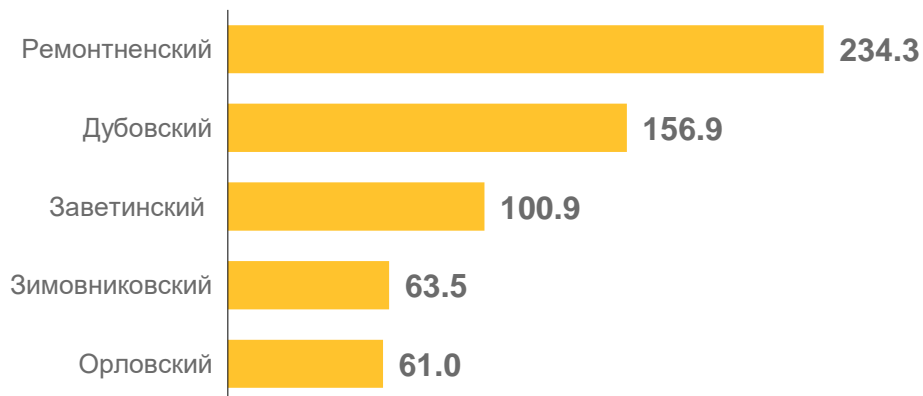
982,7

тысяч голов

95,4 %

в % к 1 января 2021 г.

Топ 5 муниципальных районов, содержащих поголовье овец и коз в хозяйствах всех категорий, тыс. голов



Институциональная структура сельхозпроизводителей, содержащих поголовье овец и коз, в % от хозяйств всех категорий



ПРОИЗВОДСТВО СКОТА И ПТИЦЫ НА УБОЙ В ЖИВОМ ВЕСЕ В ХОЗЯЙСТВАХ ВСЕХ КАТЕГОРИЙ

ЗА 2021 ГОД

Реализовано на убой скота и птицы в живом весе



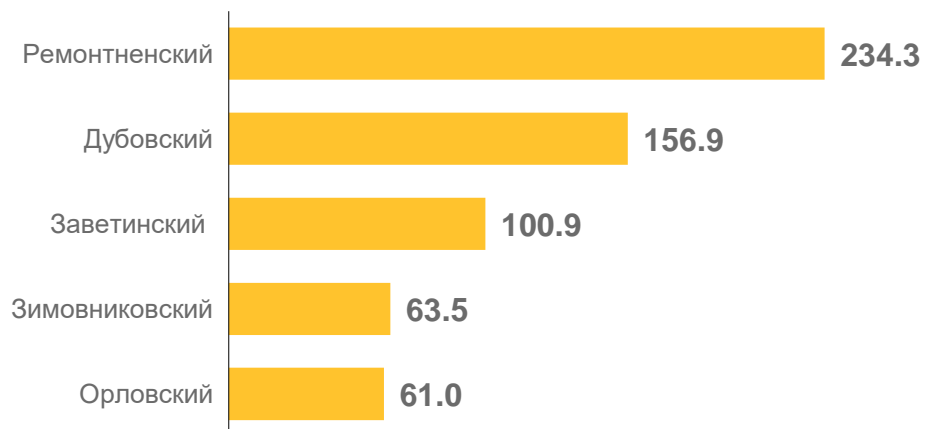
315,5

ТЫСЯЧ ТОНН

124,1 %

В % К 2020 Г.

Топ 5 муниципальных районов, осуществляющих производство скота и птицы на убой в живом весе в хозяйствах всех категорий, тыс. тонн



Видовая структура производства скота и птицы на убой в живом весе, в хозяйствах всех категорий, в % к итогу





ПРОИЗВОДСТВО МОЛОКА В ХОЗЯЙСТВАХ ВСЕХ КАТЕГОРИЙ

ЗА 2021 ГОД

Надоено молока



1098,6 **100,2%**

ТЫСЯЧ ТОНН

В % к 2020 г.

Средний удой молока от одной коровы

4909 **101,5%**

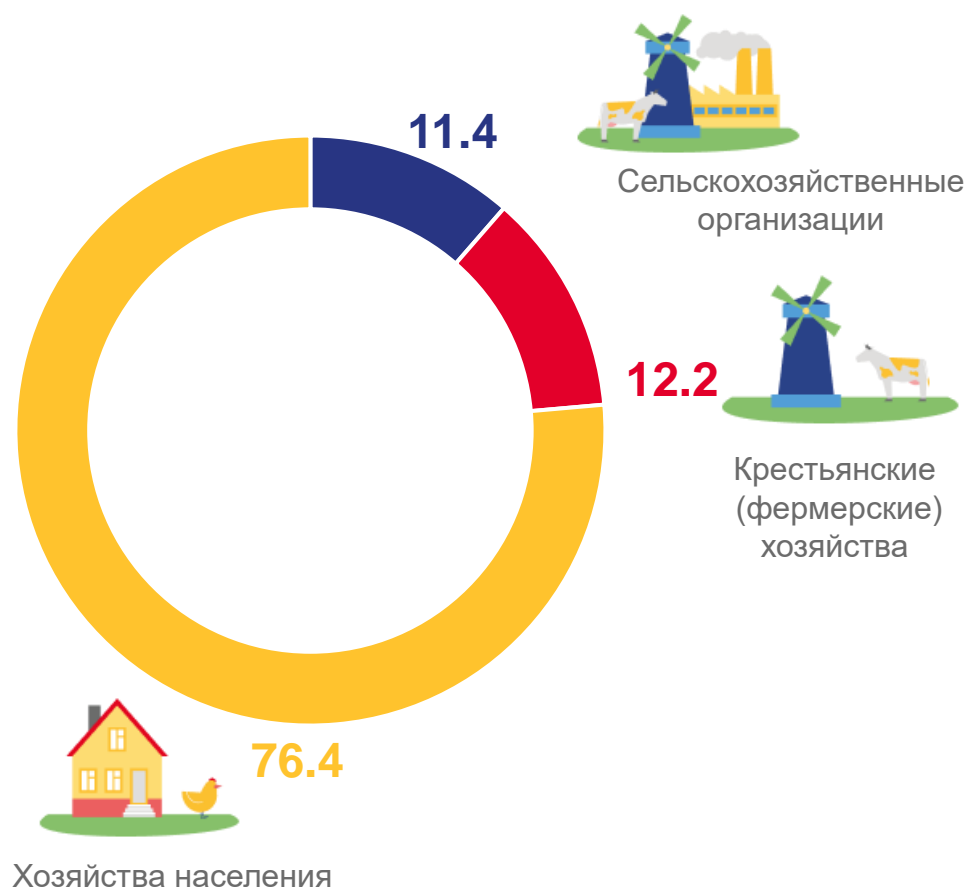
КГ.

В % к 2020 г.

Топ 5 муниципальных районов, производящих молоко
в хозяйствах всех категорий, тыс. тонн



Институциональная структура производства молока,
в % от хозяйств всех категорий





ПРОИЗВОДСТВО ЯИЦ В ХОЗЯЙСТВАХ ВСЕХ КАТЕГОРИЙ

ЗА 2021 ГОД

Получено яиц



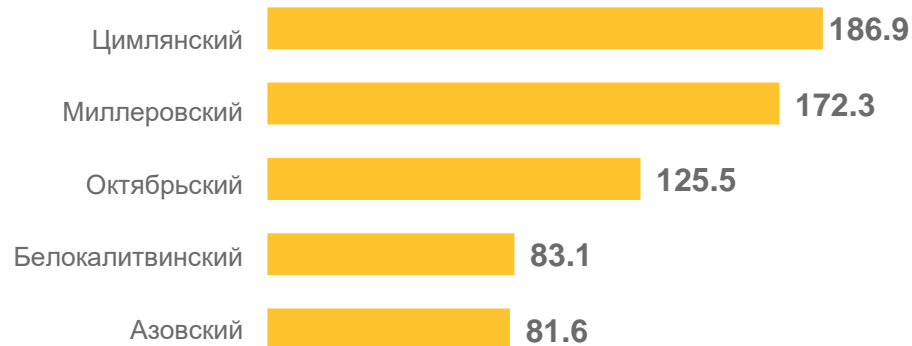
1374,4

млн штук

80,9%

в % к 2020 г.

Топ 5 муниципальных районов по производству яиц в хозяйствах всех категорий, млн штук



Институциональная структура производства яиц,
в % от хозяйств всех категорий

